




CEARÁ
GOVERNO DO ESTADO

SECRETARIA DO
PLANEJAMENTO E GESTÃO

BALANÇO DO ACORDO DE RESULTADOS

Secretaria da Ciência, Tecnologia e
Educação Superior - Secitece
e vinculadas

2020





CEARÁ

GOVERNO DO ESTADO

SECRETARIA DO
PLANEJAMENTO E GESTÃO

SECRETÁRIO

Carlos Mauro Benevides Filho

SECRETÁRIO EXECUTIVO DO PLANEJAMENTO E ORÇAMENTO

Flávio Ataliba Flexa Daltro Barreto

COORDENADORIA ESPECIAL DE GESTÃO ESTRATÉGICA DO PLANEJAMENTO E ORÇAMENTO

Régis Meireles Benevides

COORDENADORIA DE PLANEJAMENTO E GESTÃO PARA RESULTADOS

Maria Aparecida Gomes Rodrigues Façanha

COORDENAÇÃO TÉCNICA

Everton Cabral Maciel

ELABORAÇÃO

EQUIPE SEPLAG

**Célula de Gestão para
Resultados - Ceger**

Everton Cabral Maciel
Matheus Frota Braga
Rafael Paraiso Souto Maior Malta
Samara da Silva Trajano
Saruanna Dias Carvalho

EQUIPE SECITECE E VINCULADAS Unidades Setoriais de Planejamento

Adeline de Araújo Lobão da Silva
Raisa Silvestre Pereira
Ana Carolina Albuquerque Freitas da Rocha
Jamille Rodrigues Braga
Vera Lúcia Teixeira Salgado
Bárbara Stefani Rodrigues de Queiroz
Fernando Antonio Alves dos Santos
Aurilene Pereira Moura
Ana Roberta Duarte Piancó
Cibelle Teixeira de Oliveira
Kaliny Kélvia Pessoa Siqueira Lima
Edília Rodrigues Chagas

Julho, 2021

SUMÁRIO

1.	APRESENTAÇÃO	4
2.	ESTRUTURA DA SECRETARIA	5
3.	DESEMPENHO GERAL	6
4.	DESEMPENHO POR PROGRAMA	8
4.1	Programa 411 - Ceará Científico e Tecnológico	8
4.2	Programa 112 - Inova Ceará	14
4.3	Programa 442 - Qualifica Ceará	19
4.4	Programa 451 - Desenvolvimento Integral da Educação Superior	23
5.	GLOSSÁRIO	30

APRESENTAÇÃO

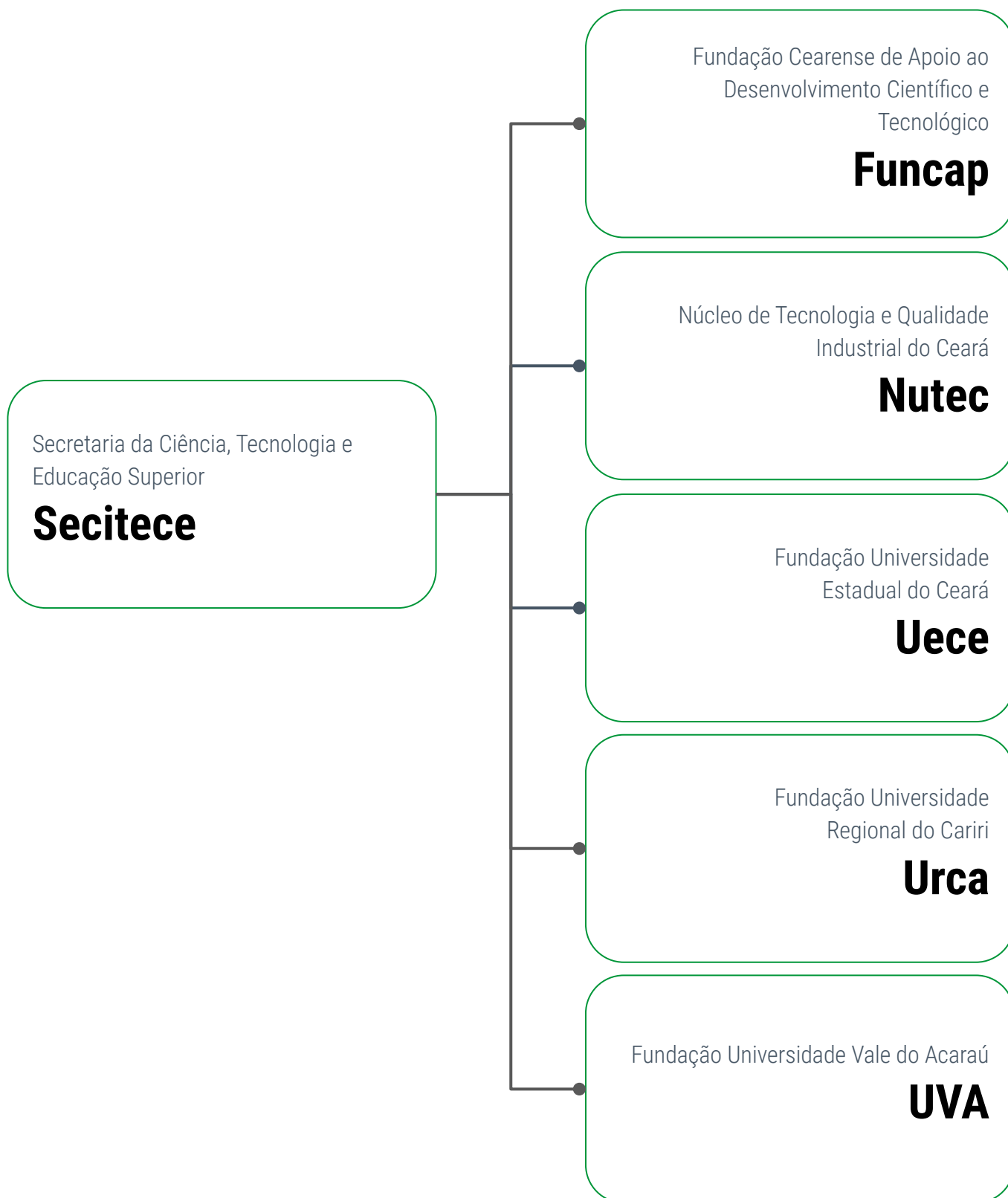
Nesse Balanço, você encontrará os principais resultados e realizações da **Secretaria da Ciência, Tecnologia e Educação Superior** e **vinculadas** no Acordo de Resultados assinado no ano de 2020.

O acesso a estas informações tem a finalidade de incentivar uma melhoria contínua da gestão e promover a transparência sobre os resultados das políticas públicas. Além disso, reconhece o trabalho desenvolvido pelos órgãos estaduais ao longo do ano, buscando apontar, por meio do resultado das análises, oportunidades de melhorias para o ano seguinte.

O Acordo de Resultados é um dos instrumentos que compõem o modelo de Gestão para Resultados (GpR), instituído no Estado do Ceará pelo **Decreto Nº 32.216, de 08 de maio de 2017**. Neste Acordo são estabelecidas os resultados prioritários a serem alcançados pelos órgãos estaduais ao longo do ano, em alinhamento com o **Plano Plurianual (PPA)**, a **Lei de Diretrizes Orçamentárias (LDO)** e a **Lei Orçamentária Anual (LOA)**.

Para ter acesso ao Acordo de Resultados da Secretaria da Ciência, Tecnologia e Educação Superior (Secitece) e vinculadas no ano de 2020, **clique aqui**. Para mais informações sobre os Acordos de Resultados e o modelo de Gestão para Resultados, consulte o **glossário** presente neste Balanço ou acesse nossa **página oficial**.

ESTRUTURA DA SECRETARIA



DESEMPENHO GERAL

Avaliação Geral do Acordo de Resultados

7,58

Nota da
Secretaria

15°

Posição no
Ranking

8,22

Nota média
das Secretarias

Principais Destaques



Realização de 141 **eventos científicos e de popularização da ciência** com destaque para a Feira do Conhecimento Digital 2020, disseminando o conhecimento científico, tecnológico e inovador a todos os cearenses.



Concessão de 438 **bolsas pela Funcap**, com destaque para o Programa Cientista Chefe, que atende as demandas do Estado por meio de projetos prioritários, inclusive no enfrentamento à pandemia de Covid-19.

DESEMPENHO GERAL



Indicadores pactuados



Indicadores com metas alcançadas



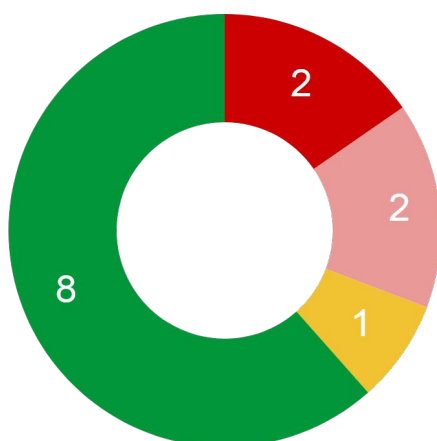
Entregas pactuadas



Entregas com metas alcançadas

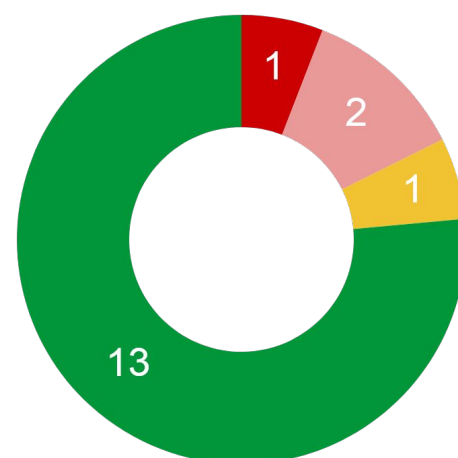
Desempenho dos Indicadores

- Até 25,00%
- Entre 25,01% e 50,00%
- Entre 50,01% e 75,00%
- Acima de 75,00%

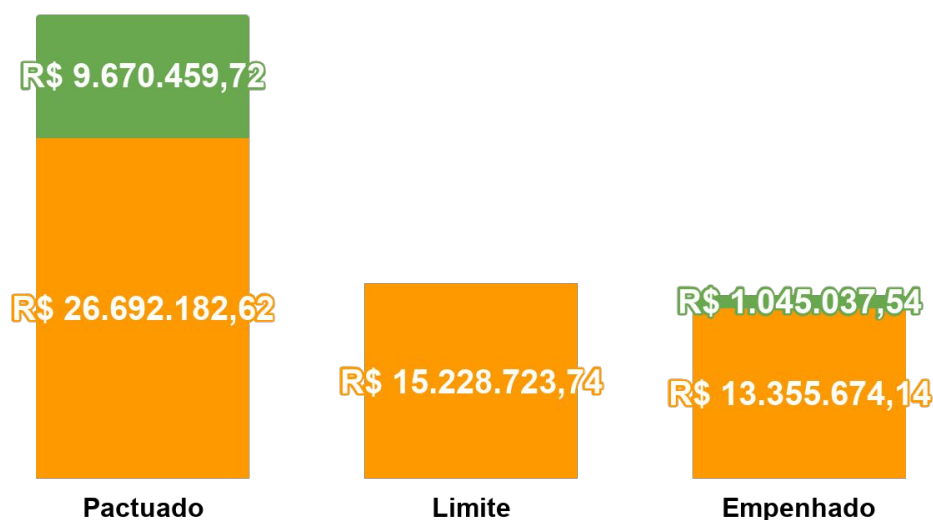


Desempenho das Entregas

- Até 25,00%
- Entre 25,01% e 50,00%
- Entre 50,01% e 75,00%
- Acima de 75,00%



Análise Financeira (em R\$)



- Recursos provenientes do Governo do Estado
- Outras fontes de recursos

- * **Programado:** Recurso financeiro **previsto**
- * **Limite:** Recurso **liberado** pelo Governo do Estado
- * **Empenhado:** Recurso **utilizado** pela Secretaria


DESEMPENHO POR PROGRAMA

Programa 411

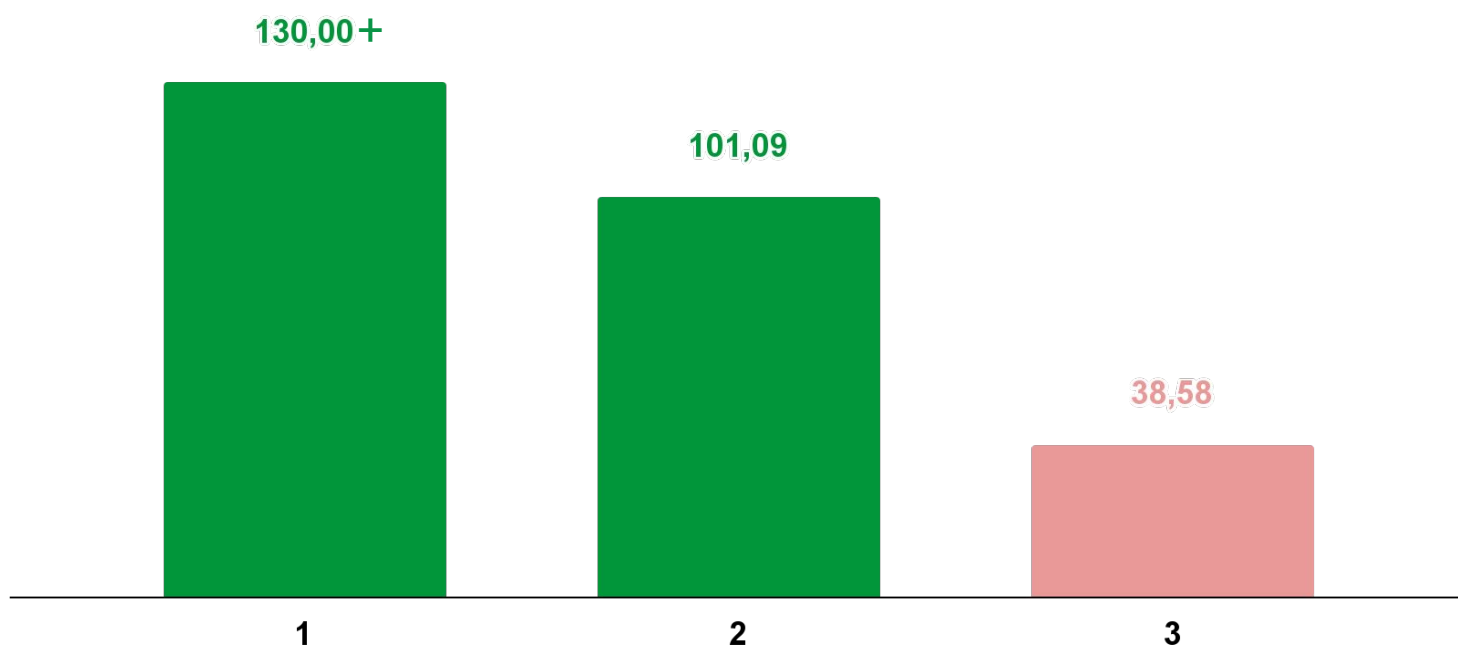
CEARÁ CIENTÍFICO E TECNOLÓGICO

OBJETIVO PRIORITÁRIO

Ampliar a disseminação da pesquisa, difusão científica e tecnológica para o desenvolvimento economicamente viável, socialmente justo e ambientalmente correto alcançando o interior do Estado.



Desempenho dos Indicadores Prioritários do Programa



INDICADOR 1

Programas e projetos de CT&I articulados à pesquisa



O indicador expressa, em percentual, quantos dos projetos e programas de Ciência, Tecnologia e Inovação (CT&I) apoiados pela **Funcap** foram feitos em parceria com as pesquisas desenvolvidas nas três universidades públicas estaduais (**Uece**, **Urca** e **UVA**).



No total, 88 projetos/programas articulados à pesquisa foram apoiados, dos 224 programas e projetos participantes de editais lançados pela Funcap. Destacamos os projetos do Governo do Estado de combate à Covid-19 e outras ações em conjunto com a Secretaria de Saúde do Estado do Ceará (Sesa-CE).

Meta 2020

21,00%

de projetos/programas articulados

Realizado 2020

39,28%

de projetos/programas articulados

Percentual de alcance da meta

187,05%

INDICADOR 2

Índice de satisfação das indústrias assistidas com serviços técnicos tecnológicos



O indicador informa o nível de satisfação das empresas que contrataram serviços técnicos das gerências e laboratórios do **Nutec**. O cálculo é feito por meio de pesquisas de satisfação realizadas junto aos contratantes dos serviços.



O ano de 2020 se encerrou com 93,00% das empresas entrevistadas afirmando estarem satisfeitas com os serviços contratados junto às gerências e laboratórios do Nutec. Contribuíram para o resultado empresas com destaque no cenário industrial cearense, tais como: Petrobrás, Danone, M. Dias Branco, Indaiá Brasil, Pefoce, entre outras.

Meta 2020

92,00%

das empresas satisfeitas

Realizado 2020

93,00%

das empresas satisfeitas

Percentual de alcance da meta

101,09%



INDICADOR 3

Municípios atendidos com ações de popularização da ciência



Informa quantos municípios do Estado foram atendidos pelos programas de popularização da ciência da Secitece e seus órgãos vinculados: *Ciência Itinerante*, *Conexão Secitece*, *Feira do Conhecimento Digital*, *Jornada Creative*, entre outros.



Foram atendidos, em 2020, 32 dos 184 municípios do Ceará, em comparação com a meta programada de 83 municípios atendidos. O cancelamento de eventos presenciais, principalmente do projeto *Ciência Itinerante*, a principal ação de popularização da ciência, prejudicou o desempenho do indicador. No entanto, com a alternativa de eventos online, usando as plataformas das redes sociais, a perda foi menor do que poderia ser.

Meta 2020

45,10%
dos municípios
atendidos

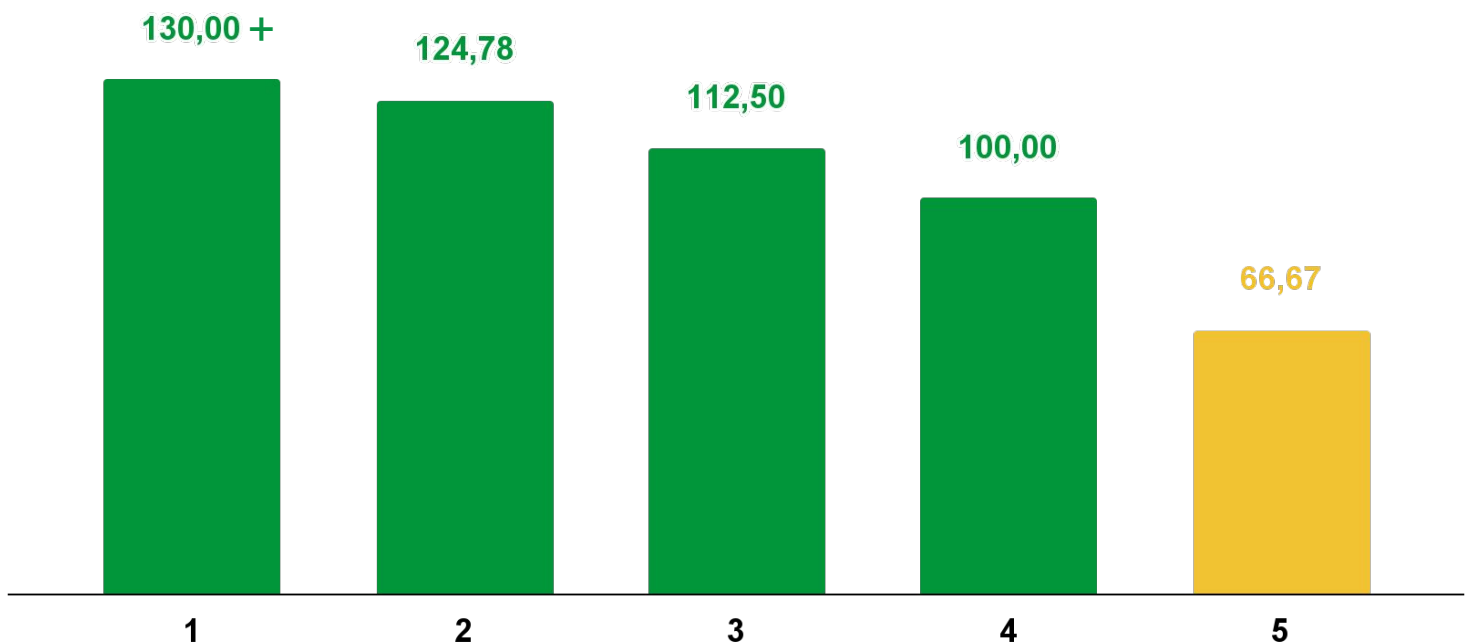
Realizado 2020

17,40%
dos municípios
atendidos

Percentual
de alcance da meta

38,58%

Desempenho das Entregas Prioritárias do Programa



Entrega 1

Bolsa concedida

Órgão responsável: Funcap



A entrega se refere à concessão de bolsas a projetos de pesquisa apoiados pela Funcap. Envolve os programas de fixação de pesquisadores em programas de pós-graduação (Mestrado e Doutorado), além de programas e projetos liderados pela Funcap, como o programa Cientista-Chefe.



Em 2020, um máximo de 438 bolsas foram concedidas pela Funcap em um único mês, correspondendo ao mês de maio. A meta foi superada graças à criação de programas e projetos voltados ao combate à Covid-19, as quais não estavam programadas no início do ano.

Meta 2020

316

bolsas
concedidas

Realizado 2020

438

bolsas
concedidas

Percentual
de alcance da meta

138,61%

Entrega 2

Eventos científicos e de popularização da ciência realizados

Órgão(s) responsável(is): Secitece, Uece, Nutec



A entrega contabiliza os eventos científicos, de popularização e de interiorização da ciência, realizados no âmbito dos programas da Secitece e seus órgãos vinculados: *Ciência Itinerante*, *Conexão Secitece*, *Feira do Conhecimento Digital*, *Jornada Creative*, entre outros.



Foram realizados, ao todo, 141 eventos ao longo de 2020, sendo 25 eventos realizados pela Secitece; 86 eventos realizados pela Uece, por meio da incubadora da universidade (*IncubaUece*) e seu Núcleo de Inovação Tecnológica (*NIT-Uece*); e 30 eventos realizados pelo Nutec. A meta foi superada graças à adaptação ao formato remoto, que permitiu um volume maior de eventos realizados, utilizando menos recursos.

Meta 2020

113

eventos
realizados

Realizado 2020

141

eventos
realizados

Percentual
de alcance da meta

124,78%



Entrega 3

Serviço de CT&I promovido

Órgão(s) responsável(is): Nutec



A entrega se refere à promoção de serviços técnicos e tecnológicos prestados pelos laboratórios do Nutec junto a parceiros nos setores público e privado. A promoção dos serviços se deu por meio da aquisição de equipamentos especializados, publicação de manuais, realização de treinamentos, entre outras formas.



Ao todo, 9 serviços de Ciência, Tecnologia e Inovação (CT&I) foram promovidos em 2020 pelo Nutec. Entre eles, destaca-se o uso de tecnologias assistivas no projeto de desenvolvimento de protetores e desenhos faciais, utilizados por profissionais de saúde pública na linha de frente do combate à Covid-19.

Meta 2020

8

serviços de CT&I promovidos

Realizado 2020

9

serviços de CT&I promovidos

Percentual de alcance da meta

112,50%



Entrega 4

Unidade de CT&I implantada

Órgão responsável: Secitece



Refere-se à implantação do Parque Tecnológico da Universidade Federal do Ceará (Partec/UFC), sediado no Campus do Pici Prof. Prisco Bezerra e criado para atrair empresas de base tecnológica e estimular a cultura de inovação e empreendedorismo de alunos e professores da Universidade.



Após um adiamento do prazo original de implementação, a meta definida para 2020 ficou em 50,00% do projeto original. Com a conclusão do projeto arquitetônico do Partec, em dezembro, representou metade dos processos necessários à sua implementação e, conseqüentemente, o alcance da meta definida.

Meta 2020

50,00%

do projeto concluído

Realizado 2020

50,00%

do projeto concluído

Percentual de alcance da meta

100,00%



Entrega 5

Unidade de CT&I estruturada

Órgão responsável: Nutec



Envolve a reforma e compra de equipamentos para os laboratórios do Nutec, visando ampliar e melhorar sua capacidade de realização de pesquisas e prestação de serviços para a sociedade.



O Laboratório de Manufatura Aditivas (LMA) passou a contar com arquitetura integrada, constando de periférico de condicionador de energia elétrica e com estação computacional de engenharia 3D de alto desempenho. O Laboratório de Resíduos Sólidos e Efluentes (Larse) foi estruturado com equipamentos especializados para pesquisas e parcerias com entidades públicas e privadas. Já a estruturação do Laboratório de Práticas Construtivas e Inovadoras (LPCI) não foi concluída ainda em 2020, o que levou ao não alcance da meta.

Meta 2020

3

laboratórios
estruturados

Realizado 2020

2

laboratórios
estruturados

Percentual
de alcance da meta

66,67%


DESEMPENHO POR PROGRAMA

Programa 412

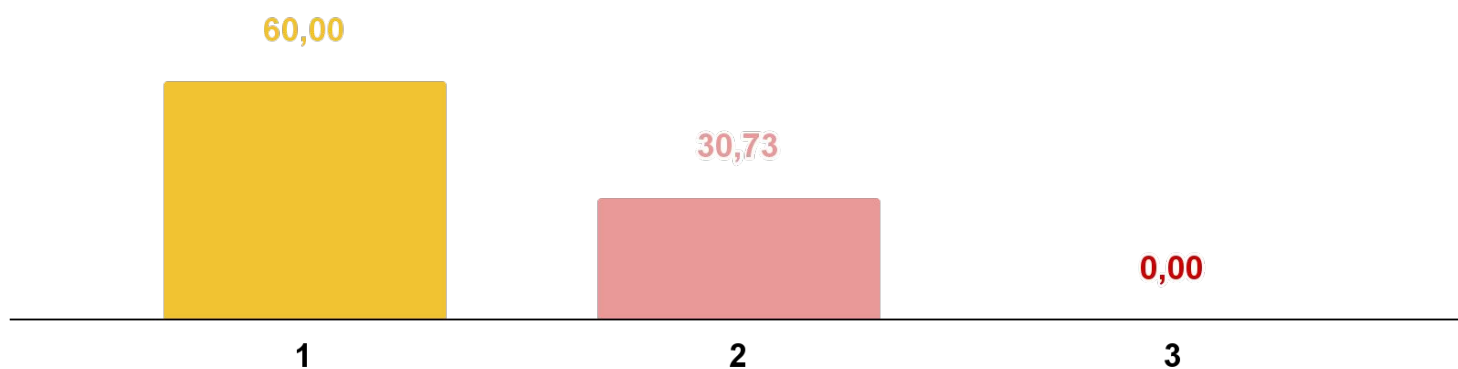
INOVA CEARÁ

OBJETIVO PRIORITÁRIO

Aumentar a competitividade do Estado e suas macrorregiões pelo incremento da produtividade e inovação tecnológica.



Desempenho dos Indicadores Prioritários do Programa



INDICADOR 1

Empresas inovadoras beneficiadas com programas de subvenção econômica



O indicador mensura o número de empresas inovadoras beneficiadas por meio dos programas de inovação com subvenção econômica selecionadas através de editais lançados pela Funcap. Três projetos executados pela Funcap contribuíram para o indicador: o Programa Centelha, o Programa de Inovação Tecnológica (Inovafit) e o programa Tecnova.



Em 2020, apenas 45 empresas foram beneficiadas pelos programas relevantes, todas selecionadas por meio dos editais do Inovafit. O não alcance da meta se deu aos atrasos no lançamento dos outros programas, ocasionados pelas incertezas criadas pela pandemia de Covid-19 e a decretação de estado de calamidade pública.

Meta 2020

75
empresas
beneficiadas

Realizado 2020

45
empresas
beneficiadas

Percentual
de alcance da meta

60,00%

INDICADOR 2

Startups apoiadas com registro no Cadastro Nacional de Pessoa Jurídica (CNPJ)



O indicador representa a proporção de startups apoiadas pelo programa Corredores Digitais e pelo Você, Empreendedor! da Agência de Inovação do Nutec.



Ao todo, no ano de 2020, 188 startups foram apoiadas pelos programas de inovação do Sistema Secitece, sendo 173 apoiadas pela Secitece e 15 apoiadas pelo Nutec. Desse quantitativo, 26 startups realizaram seu registro no CNPJ, não alcançando a meta inicialmente prevista.

Meta 2020

45,00%
das startups
com CNPJ

Realizado 2020

13,83%
das startups
com CNPJ

Percentual
de alcance da meta

30,73%

INDICADOR 3

Startups em relação aos projetos de inovação submetidos



O indicador mede o total de ideias inovadoras submetidas ao programa **Corredores Digitais** que conseguiram passar pelas três fases do programa (ideação, prototipagem, validação, e preparação para investimento) e se transformar em empresas/startups.



O atraso no lançamento do edital, lançado apenas no final do mês de setembro, significou que nenhuma proposta submetida teve tempo hábil de finalizar o programa ainda em 2020, levando ao resultado observado. O lançamento, previsto inicialmente para o início do segundo semestre, foi adiado diante da grave situação ocasionada pela pandemia de Covid-19.

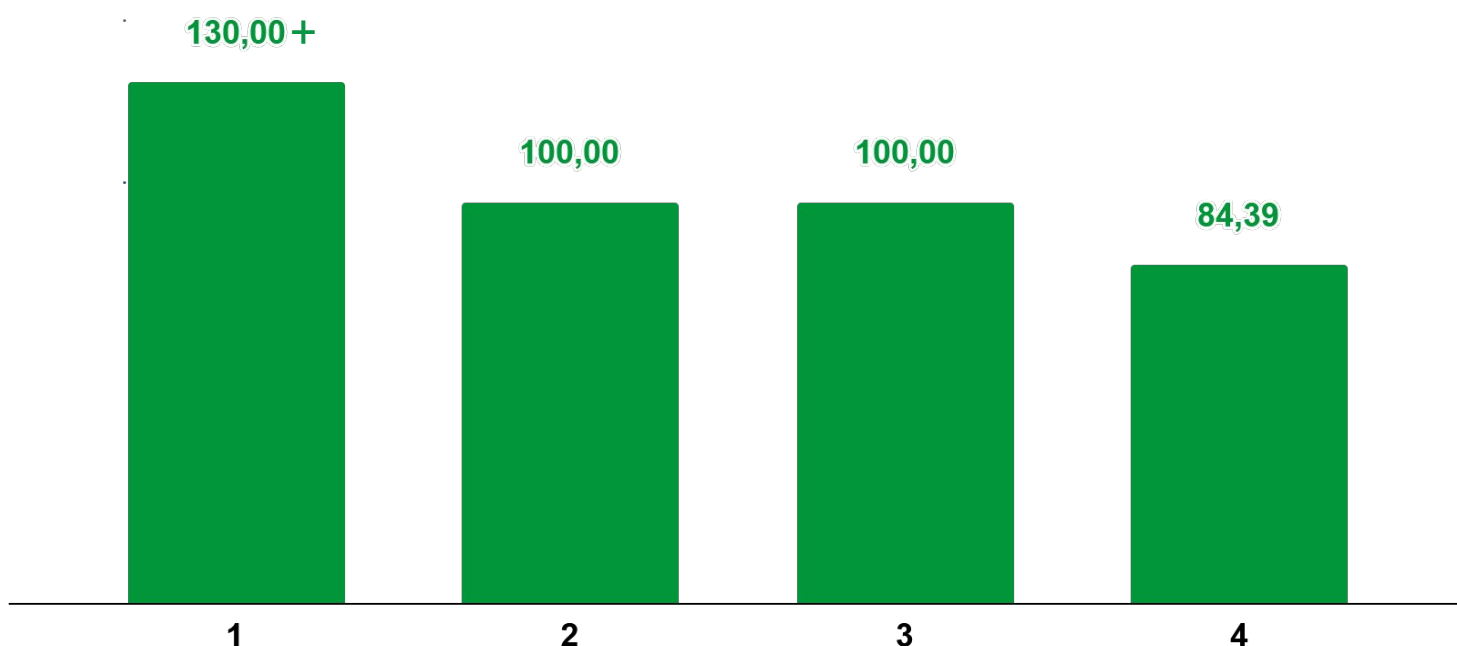
Meta 2020
35,00%
dos projetos
se tornaram startups

Realizado 2020
0,00%
dos projetos
se tornaram startups

Percentual
de alcance da meta

0,00%

Desempenho das Entregas Prioritárias do Programa



Entrega 1

Empresa inovadora apoiada

Órgão(s) responsável(is): Funcap



A entrega representa o número de empresas inovadoras beneficiadas por meio do **Programa de Inovação Tecnológica (Inovafit)**, o qual busca apoiar, por meio de subvenção econômica (repasse de recursos que não são pagos de volta), o desenvolvimento de bens, serviços e/ou processos inovadores, novos ou significativamente melhorados, para o mercado local, nacional ou internacional.



Ao todo, 45 empresas inovadoras foram beneficiadas pelo Inovafit, superando a previsão inicial de 30 empresas.

Meta 2020

30

empresas
apoiadas

Realizado 2020

45

empresas
apoiadas

Percentual
de alcance da meta

150,00%

Entrega 2

Ambiente de inovação implantado

Órgão(s) responsável(is): Urca



À entrega se refere à reorganização do **Instituto Tecnológico do Cariri (Itec)**, o qual faz parte da Urca. O Itec procura desenvolver serviços especializados e soluções inovadoras que contribuam para o crescimento econômico e social do Ceará, desenvolvendo atividades de extensão, pesquisa e capacitação.



No mês de outubro, o Itec passou a operar com uma série de atividades remotas, atendendo ao setor produtivo. Também participou dos programas **Corredores Digitais** e **Clusters Econômicos de Inovação**.

Meta 2020

1

ambiente
implantado

Realizado 2020

1

ambiente
implantado

Percentual
de alcance da meta

100,00%



Entrega 3

Ambiente de inovação estruturado

Órgão responsável: Nutec



A entrega se refere às reformas e reorganização interna realizadas no Ambiente de Inovação do Nutec, visando fortalecer o desenvolvimento das empresas nascentes atendidas.



A estruturação do espaço foi concluída no mês de novembro, disponibilizando para utilização das startups espaços como: coworking; miniauditório; sala de testes; sala de reuniões; e espaço de descompressão.

Meta 2020

1

ambiente
estruturado

Realizado 2020

1

ambiente
estruturado

Percentual
de alcance da meta

100,00%



Entrega 4

Startup apoiada

Órgão(s) responsável(is): Secitece



Contabiliza as startups apoiadas pelos programas **Corredores Digitais** e **CriarCE**, ambas lideradas pela Secitece.



Devido às restrições impostas no início do ano pela pandemia de Covid-19, ambos os programas foram prejudicados e precisaram passar por reavaliações. Ao todo, foram 95 startups apoiadas pelo Corredores Digitais e outras 16 pelo CriarCE.

Meta 2020

205

startups
apoiadas

Realizado 2020

173

startups
apoiadas

Percentual
de alcance da meta

84,39%



DESEMPENHO POR PROGRAMA

Programa 442

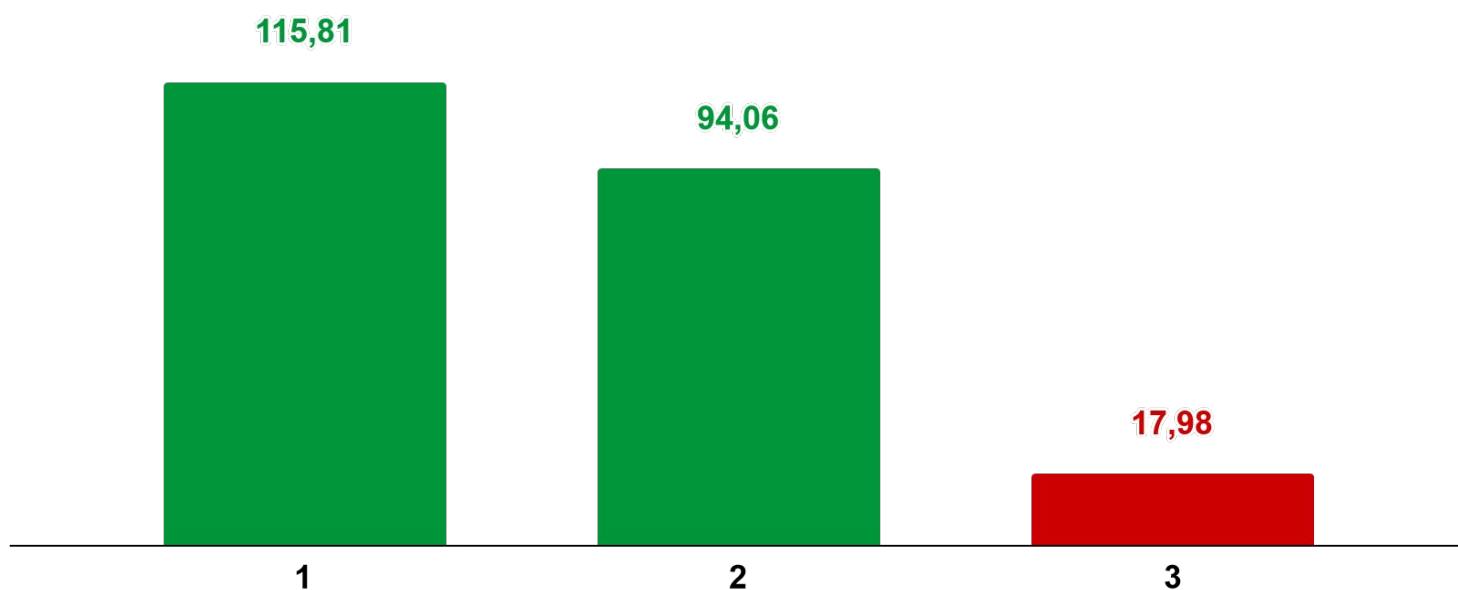
QUALIFICA CEARÁ

OBJETIVO PRIORITÁRIO

Ampliar a oferta de educação profissional em áreas necessárias ao desenvolvimento socioeconômico, alinhada às demandas dos setores produtivos e vocacionais locais e das regiões do Ceará.



Desempenho dos Indicadores Prioritários do Programa



INDICADOR 1

Concluintes nos cursos de qualificação profissional



Considera-se para esse cálculo os cursos ofertados pela Secitece, por meio de contrato de gestão (nos CVTs, na UTD e CTTC); pela Uece, por meio dos cursos do Pronatec; pela SPS, por meio de cursos destinados sobretudo aos segmentos socialmente vulnerabilizados; e pela Seduc.



Os cursos foram disponibilizados nas 14 macrorregiões de planejamento do Estado do Ceará, totalizando, ao longo do ano, 18.711 concluintes. Ao todo, foram capacitadas 11.251 pessoas pelos programas da SPS e 7.460 pessoas capacitadas pela Secitece. Apesar do bom resultado, o desempenho do indicador ainda assim foi negativamente impactado pelas medidas de isolamento social, adotadas em resposta à pandemia de Covid-19.

Meta 2020

16.156
concluintes

Realizado 2020

18.711
concluintes

Percentual
de alcance da meta

115,81%



INDICADOR 2

Certificação dos cursos de Formação Inicial e Continuada (FIC)



O indicador expressa, em percentual, a quantidade de pessoas certificadas nos cursos de qualificação profissional, no nível de Formação Inicial e Continuada (FIC), em relação ao total de pessoas matriculadas nos cursos FIC.



No período de janeiro a dezembro de 2020, foram registradas 18.711 pessoas capacitadas (7.460 através da Secitece e 11.251 pela SPS) e 20.937 matriculadas (8.849 referente à Secitece e 12.088 à SPS), correspondendo a 89,36% de certificação. O resultado abaixo da meta almejada pode ser explicado pelos obstáculos impostos pela crise de saúde pública, ocasionada pela pandemia de Covid-19.

Meta 2020

95,00%
certificados

Realizado 2020

89,36%
certificados

Percentual
de alcance da meta

94,06%



INDICADOR 3

Tecnólogo diplomado



O indicador expressa, em número absoluto, as pessoas graduadas nos cursos tecnológicos de nível superior, ofertados pela Secitece, por meio do Instituto Centec, nas Faculdades Tecnológicas (Fatec), no Cariri e no Sertão Central.



Os cursos tecnológicos registraram 16 diplomados em 2020, sendo 6 pela Fatec/Cariri e 10 pela Fatec/Sertão Central. A meta para o ano, de 89 diplomados, não foi alcançada. Devido às medidas de isolamento social, adotadas em resposta à pandemia de Covid-19, as aulas foram paralisadas em março e retomadas em maio, na modalidade à distância, seguindo as orientações do MEC/CNE em relação ao calendário escolar.

Meta 2020

89

tecnólogos
diplomados

Realizado 2020

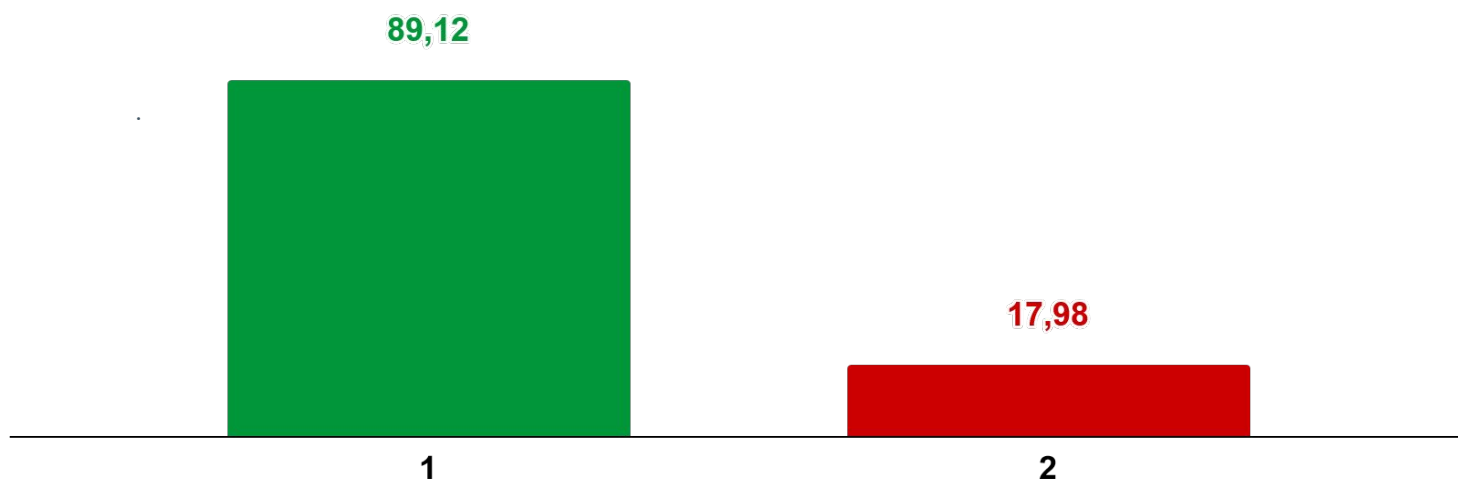
16

tecnólogos
diplomados

Percentual
de alcance da meta

17,98%

Desempenho das Entregas Prioritárias do Programa



Entrega 1

Pessoa capacitada em FIC

Órgão(s) responsável(is): Secitece e Uece



A entrega representa o número de pessoas que concluíram cursos de Formação Inicial e Continuada (FIC) ofertados pela Secitece, por meio de contrato de gestão (nos CVTs, na UTD e CTTC), e pela Uece, por meio dos cursos do Pronatec.



Ao longo do ano de 2020, 7.468 pessoas foram capacitadas nos cursos de Formação Inicial e Continuada (FIC), ofertadas pela Secitece. Os cursos foram ofertados por meio de contrato de gestão firmado com o Instituto Centec, em suas unidades de formação. Para a Uece, o Setec/MEC não autorizou o pedido para iniciarmos as aulas em 2020, o que prejudicou o alcance da meta. Entretanto, para o ano de 2021, foi autorizada a homologação de 340 vagas.

Meta 2020

8.380

pessoas
capacitadas

Realizado 2020

7.468

pessoas
capacitadas

Percentual
de alcance da meta

89,12%

Entrega 2

Pessoa capacitada em nível tecnológico

Órgão(s) responsável(is): Secitece



A entrega contabiliza as pessoas graduadas nos cursos tecnológicos de nível superior, ofertados pela Secitece, por meio do Instituto Centec, nas Faculdades Tecnológicas (Fatec), no Cariri e no Sertão Central.



Os cursos tecnológicos registraram 16 diplomados em 2020, sendo 6 pela Fatec/Cariri e 10 pela Fatec/Sertão Central. A meta para o ano, de 89 diplomados, não foi alcançada. Devido às medidas de isolamento social, adotadas em resposta à pandemia de Covid-19, as aulas foram paralisadas em março e retomadas em maio, na modalidade à distância, seguindo as orientações do MEC/CNE em relação ao calendário escolar.

Meta 2020

89

pessoas capacitadas

Realizado 2020

16

pessoas capacitadas

Percentual
de alcance da meta

17,98%

DESEMPENHO POR PROGRAMA

Programa 451

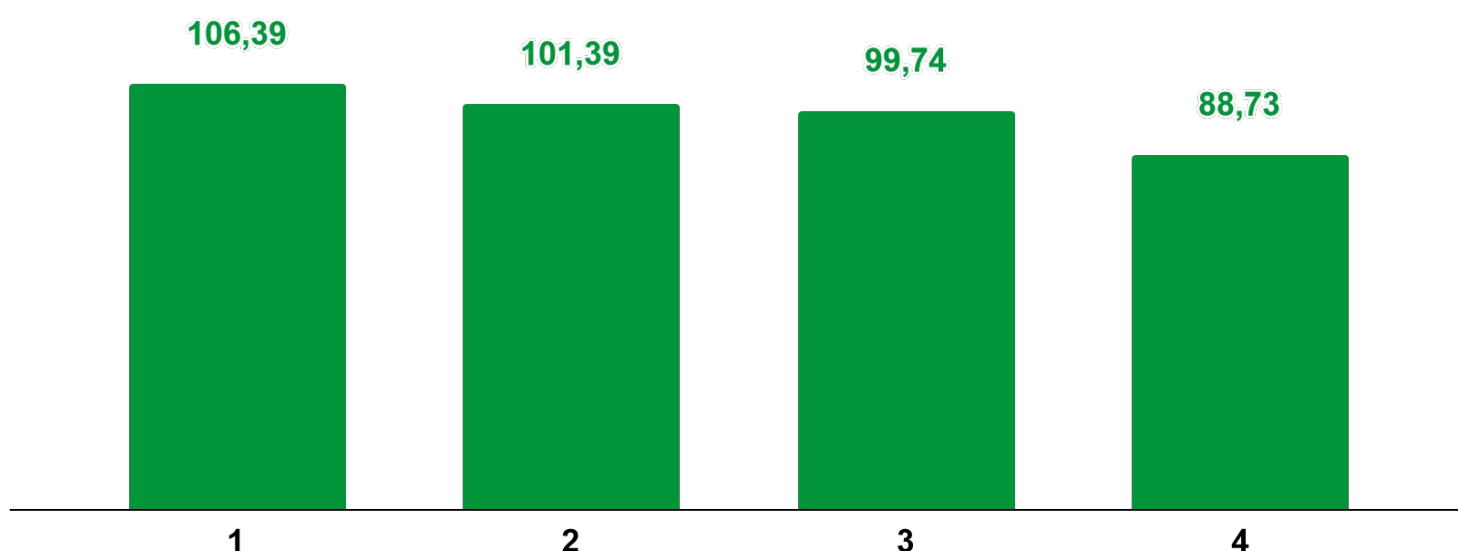
DESENVOLVIMENTO INTEGRAL DA EDUCAÇÃO SUPERIOR

OBJETIVO PRIORITÁRIO

Ampliar a oferta e o desempenho da educação superior, no que tange ensino, pesquisa e extensão, alinhada às demandas sociais e vocações regionais, contribuindo para a elevação do nível de escolaridade da população cearense.



Desempenho dos Indicadores Prioritários do Programa



INDICADOR 1

Docentes titulados como Doutores



O indicador objetiva acompanhar a elevação gradual do número de doutores docentes efetivos e substitutos titulados nas universidades públicas estaduais, Uece, Urca e UVA, de modo a observar o nível de qualificação de seu corpo docente.



O indicador registrou desempenho positivo, com 916 docentes, entre efetivos e substitutos, titulados como doutores nas três Universidades Públicas Estaduais. O resultado foi alcançado apesar das dificuldades enfrentadas em 2020, principalmente com a paralisação dos processos de contratação de novos professores e de incentivo profissional.

Meta 2020

861

professores
doutores

Realizado 2020

916

professores
doutores

Percentual
de alcance da meta

106,39%



INDICADOR 2

Docentes titulados como Mestres



O indicador objetiva acompanhar a elevação gradual do número de mestres docentes efetivos e substitutos titulados nas universidades públicas estaduais, Uece, Urca e UVA, de modo a observar o nível de qualificação de seu corpo docente.



O indicador registrou desempenho positivo com 582 docentes, efetivos e substitutos, titulados como mestres nas universidades públicas estaduais (Uece, Urca e UVA). O resultado foi alcançado apesar das dificuldades enfrentadas em 2020, principalmente com a paralisação dos processos de contratação de novos professores e de incentivo profissional.

Meta 2020

574

professores
mestres

Realizado 2020

582

professores
mestres

Percentual
de alcance da meta

101,39%



INDICADOR 3

Graduados vindos das escolas públicas



O indicador expressa, em percentual, a relação do número de alunos concluintes em cursos de graduação, que tenham concluído o ensino médio em escola pública, e o total de concluintes nas três universidades públicas estaduais (Uece, Urca e UVA).



com a realização de colações de grau de forma remota, esses dados foram acrescidos, totalizando de janeiro a dezembro, 1.453 graduados vindos de escolas públicas e 2.254 graduados em geral. Em relação à meta, 75,22%, o alcance foi de 64,46%, percentual aquém do esperado, justificado pela pandemia, com as medidas de isolamento social visando conter a pandemia de Covid-19.

Meta 2020

64,63%

de graduados vindos
de escola pública

Realizado 2020

64,46%

de graduados vindos
de escola pública

Percentual
de alcance da meta

99,74%

INDICADOR 4

Taxa de alunos extensionistas



O indicador expressa, em percentual, a relação entre o número de estudantes que participaram das atividades de extensão, e o total de 38.063 estudantes matriculados(as) nas Instituições de Ensino Superior (IES) públicas estaduais (Uece, Urca e UVA).



No total do ano, foram 36.832 alunos matriculados nas três universidades, dos quais 1.461 foram extensionistas. Esse resultado é decorrente da suspensão das atividades de extensão, causada pela pandemia de Covid-19. Observando que as ações de extensão nas universidades compreendem programas, projetos, cursos, eventos científicos, culturais e esportivos, que beneficiam direta e indiretamente toda a sociedade.

Meta 2020

3,94%

de alunos
extensionistas

Realizado 2020

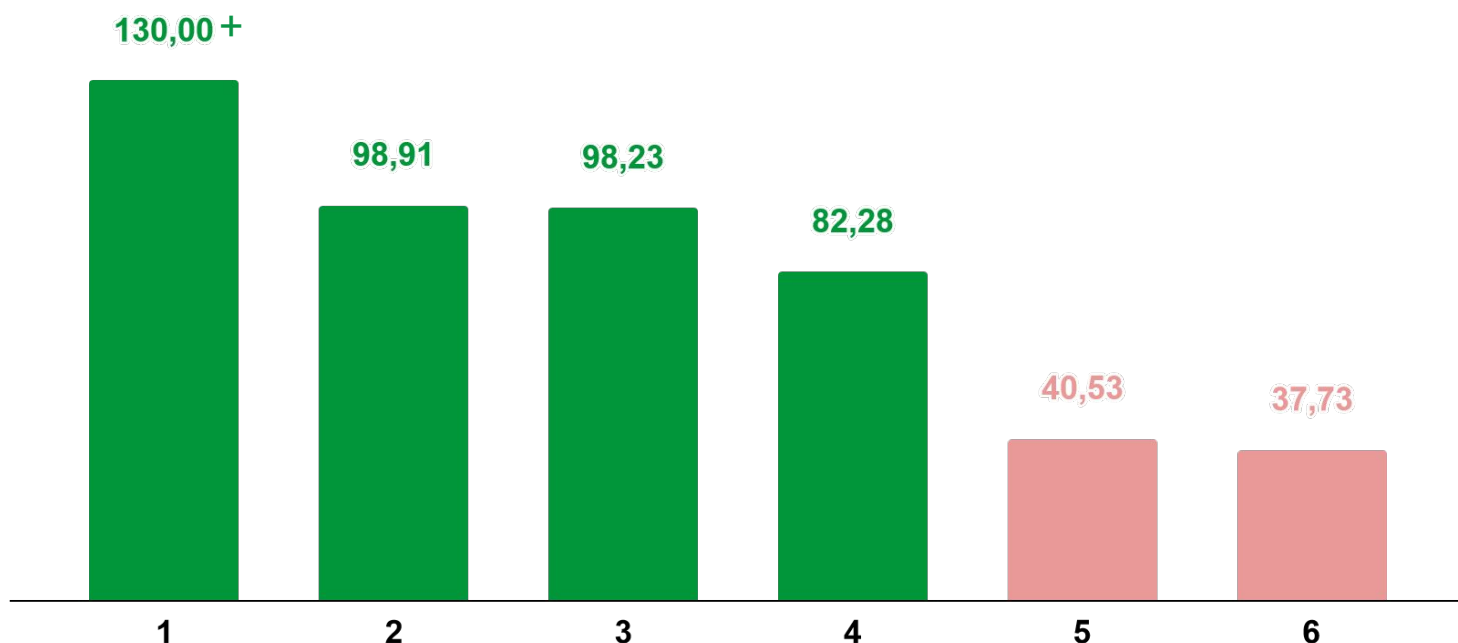
3,50%

de alunos
extensionistas

Percentual
de alcance da meta

88,73%

Desempenho das Entregas Prioritárias do Programa



Entrega 1

Pessoa beneficiada por atividades de extensão

Órgão(s) responsável(is): Uece, Urca e UVA



A entrega representa as pessoas que foram beneficiadas com as atividades e serviços oferecidas por meio de atividades de extensão promovidas e apoiadas pelas três universidades públicas estaduais (Uece, Urca e UVA).



A meta programada para 2020 foi superada pela retomada do atendimento à população por alguns projetos de extensão ainda no último trimestre do ano. Destacaram-se nesse desempenho o Hospital Veterinária, da Uece, o Geopark Araripe, da Urca, e o Projeto Acolhimento com Avaliação e Classificação de Risco, da UVA.

Meta 2020

277.600

pessoas
beneficiadas

Realizado 2020

429.698

pessoas
beneficiadas

Percentual
de alcance da meta

154,79%

Entrega 2

Vaga ofertada para titulação de professores

Órgão(s) responsável(is): Uece, Urca e UVA



A entrega contabiliza o número de vagas em programas de pós-graduação reservadas para a formação de professores da educação superior e básica.



Ao todo, 814 vagas foram ofertadas para a titulação de professores nas três universidades públicas estaduais. Em 2020, a Uece ofertou 753 vagas e a Urca ofertou 61 vagas. Não foram ofertadas vagas exclusivas para professores nos programas de pós-graduação da UVA.

Meta 2020

823

vagas
ofertadas

Realizado 2020

814

vagas
ofertadas

Percentual
de alcance da meta

98,91%



Entrega 3

Vaga ofertada na pós-graduação *stricto sensu*

Órgão(s) responsável(is): Uece, Urca e UVA



A entrega contabiliza o número de vagas em programas de pós-graduação *stricto sensu* ofertadas para a população cearense pelas três universidades públicas estaduais (Uece, Urca e UVA).



A entrega alcançou um resultado satisfatório diante da meta inicialmente estipulada para o ano. Apesar disso, destaca-se a dificuldade superada pelas três IES estaduais em ofertar vagas ao longo de 2020, diante da crise de saúde pública e a consequente suspensão das atividades.

Meta 2020

2.370

vagas
ofertadas

Realizado 2020

2.328

vagas
ofertadas

Percentual
de alcance da meta

98,23%



Entrega 4

Vaga ofertada na graduação

Órgão(s) responsável(is): Uece, Urca e UVA



A entrega contabiliza o número de vagas em programas de graduação ofertadas para a população cearense pelas três universidades públicas estaduais (Uece, Urca e UVA).



Ofertaram-se 2.000 vagas por meio do Edital n° 07/2020, em março, para entrada no semestre letivo 2020.2 da Uece. Outras 674 vagas foram ofertadas pelo Edital n° 04/2020/CEPS, de 10 de dezembro de 2020, referentes ao semestre letivo 2020.2 da UVA. As restrições aos processos seletivos, ocasionadas pelas medidas sanitárias emergenciais, dificultaram o cumprimento da meta do ano, a qual ainda atingiu um resultado satisfatório.

Meta 2020

3.250

vagas
ofertadas

Realizado 2020

2.674

vagas
ofertadas

Percentual
de alcance da meta

82,28%



Entrega 5

Vaga ofertada na pós-graduação *lato sensu*

Órgão(s) responsável(is): Uece, Urca e UVA



A entrega contabiliza o número de vagas em programas de pós-graduação *lato sensu* ofertadas para a população cearense pelas três universidades públicas estaduais (Uece, Urca e UVA).



Todas as universidades relataram paralisação na oferta de vagas para pós-graduação *lato sensu*, devido à crise de saúde pública, ocasionada pela pandemia de Covid-19. As medidas de isolamento social interromperam a oferta de novas vagas no segundo semestre, o que levou ao não cumprimento da meta pactuada.

Meta 2020

2.440

vagas
ofertadas

Realizado 2020

989

vagas
ofertadas

Percentual
de alcance da meta

40,53%

Entrega 6

Vaga ofertada na pós-graduação EAD

Órgão(s) responsável(is): Secitece



A entrega contabiliza o número de vagas ofertadas por meio de parcerias com a Universidade Aberta do Brasil (UAB). As parcerias envolvem a oferta de cursos de pós-graduação por meio do uso da modalidade de educação a distância.



Ainda se aguarda a liberação de novas vagas para os pólos de São Gonçalo do Amarante e Barbalha. A liberação das novas vagas pela Capes, a qual estava prevista para o segundo semestre, foi adiada para o primeiro semestre de 2021, acarretando o não cumprimento da meta inicialmente pactuada.

Meta 2020

1.500

vagas
ofertadas

Realizado 2020

566

vagas
ofertadas

Percentual
de alcance da meta

37,73%

GLOSSÁRIO

SOBRE O ACORDO DE RESULTADOS

Acordo de Resultados

Contrato firmado com as Secretarias do Estado do Ceará, contendo todos os projetos prioritários da Secretaria para o ano, além dos resultados alcançados.

Balanço do Acordo de Resultados

Documento em que se encontram os resultados dos projetos prioritários da Secretaria naquele ano, como definidos pelo seu Acordo de Resultados.

Resultados

São os efeitos positivos que o Governo do Estado busca trazer à sociedade por meio de suas ações.

Avaliação Geral do Acordo de Resultados

Avaliação realizada ao final do ano, a qual resulta em cinco notas distintas: nota dos indicadores, nota das entregas, nota financeira, nota do monitoramento e nota da pactuação. Ao final, faz-se uma média ponderada das cinco notas, produzindo a nota geral do Acordo de Resultados. A partir da comparação entre as notas gerais de todas as Secretarias, é elaborado o [Ranking Geral dos Acordos de Resultados](#).

GLOSSÁRIO

SOBRE O ACORDO DE RESULTADOS

Plano Plurianual (PPA)

Instrumento de planejamento que estabelece, para cada região do Estado, as diretrizes, objetivos e metas da administração pública estadual durante um período de quatro anos. O PPA declara os compromissos do Governo do Estado com a sociedade e contribui para a execução das políticas públicas e o alcance dos seus resultados. É possível encontrar o **PPA 2020-2023** do Governo do Estado do Ceará [clikando aqui](#).

Lei de Diretrizes Orçamentárias (LDO)

Define as **metas** e prioridades da administração pública estadual para cada ano, orienta a elaboração da Lei Orçamentária Anual (LOA, explicada abaixo), dispõe sobre a política de recursos humanos do Governo do Estado, a dívida pública estadual e quaisquer alterações aos tributos recolhidos junto à sociedade. É possível encontrar a **LDO 2020** do Governo do Estado do Ceará [clikando aqui](#).

Lei Orçamentária Anual (LOA)

Estima as receitas e fixa as despesas do Governo do Estado para cada ano, assegurando os gastos com o serviço público, com a manutenção e o funcionamento da administração pública, com o pagamento da dívida e recursos para programas e investimentos prioritários necessários ao desenvolvimento sustentável do Estado. É possível encontrar a **LOA 2020** do Governo do Estado do Ceará [clikando aqui](#).

GLOSSÁRIO

ESTRUTURA DO ACORDO

Desafio Prioritário

Reflete os principais resultados buscados pelas Secretarias, como definidos no Acordo de Resultados.

Indicador

Medida que permite observar alguma informação ou fenômeno presente na realidade. No Acordo de Resultados, permite que os resultados buscados pelas Secretarias sejam definidos, acompanhados e divulgados.

Entrega

Representam as ações realizadas pelos órgãos do Governo do Estado, na forma de bens, serviços e equipamentos entregues à sociedade.

LENDO O BALANÇO

Desempenho

Análise do conjunto de realizações da Secretaria. Pode se referir ao Acordo de Resultados como um todo (**Desempenho Geral**), a um desafio específico (Desempenho por Desafio) ou aos indicadores e entregas (Desempenho dos Indicadores/Entregas do Desafio).

GLOSSÁRIO

LENDO O BALANÇO

Realizado

Resultados alcançados (no caso dos indicadores) ou ações realizadas (no caso das entregas) pela Secretaria durante o ano de vigência do Acordo.

Meta

Previsão feita pela Secretaria de quais resultados espera alcançar (no caso dos indicadores) ou de quais ações pretende realizar (no caso das entregas), durante o ano de vigência do Acordo.

Órgão responsável

Órgão do Governo do Estado que é responsável por realizar as ações necessárias para a execução das entregas. Cada entrega pode ter um ou mais órgãos responsáveis.

Ranking Geral dos Acordos de Resultados

Classificação ordenada de todos os Acordos de Resultados, a qual compara a nota geral de cada Secretaria com a nota geral das Secretarias restantes. Para ser possível comparar as Secretarias, utilizamos as notas dadas durante a [Avaliação Geral dos Acordos de Resultados](#).

GLOSSÁRIO

ANÁLISE FINANCEIRA

Fonte de Recurso

Mostra de onde vêm os recursos financeiros que podem ser gastos com uma ou mais entregas. Esses recursos podem vir do Governo do Estado ou de outras fontes como o Governo Federal.

Programado

Quantia total necessária para realizar uma ou mais entregas. O valor é uma previsão feita pelo Governo do Estado, antes de executar os projetos.

Limite

Quantia máxima liberada pelo Governo do Estado para que a Secretaria gaste com uma ou mais entregas prioritárias.

Empenhado

Quantia reservada pelo Governo do Estado, a qual é paga quando se entregam os bens ou se concluem os serviços necessários para a realização das entregas.



CEARÁ

GOVERNO DO ESTADO

**SECRETARIA DO
PLANEJAMENTO E GESTÃO**